
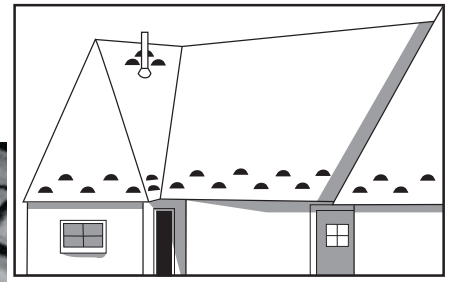
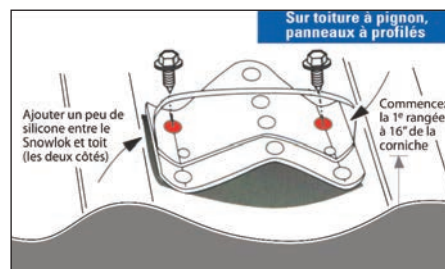
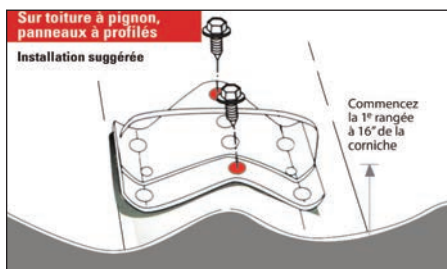


SNOWLOK

Installation standard pour les panneaux à nervures ou à profilés



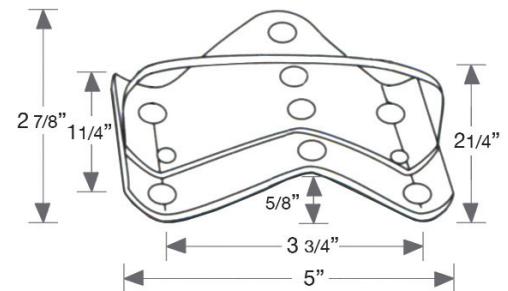
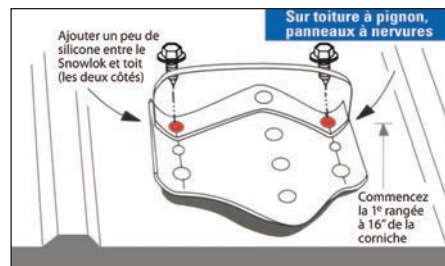
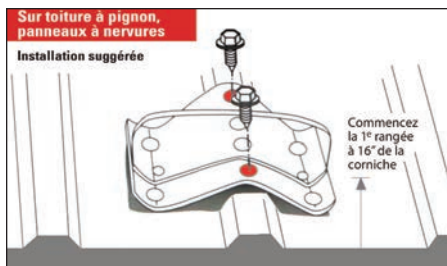
La première rangée doit commencer à 16" de l'avant-toit (et non pas du surplomb), en alternant de haut en bas sur chaque côte, en décalage.



Commandez les SnowLoks séparément avec ou sans les vis de couleur assortie.

Les panneaux Slate Shake, Muskoka, Summit et Katola nécessitent des vis de 2,5".

Les panneaux Katech ou Elite nécessitent des vis de 3,25".



Pour installer les SnowLoks dans la noue/la nervure basse, il faut utiliser un produit d'étanchéité avec les vis. En appliquant le SnowLok sur un panneau de faîtage haut avec une base en contreplaqué ou en bardeaux (sans fourrure), vissez dans les trous supérieurs et inférieurs. **Important** : lorsque vous appliquez le SnowLok sur des panneaux de faîtage hauts avec fourrure, ajustez l'emplacement des trous de vis pour vous assurer que les vis mordent dans le cerclage. Les deux trous supérieurs sont suggérés.

Directives générales sur la pente des toits

| Pente | De l'avant toit au faite | Suggestions de snowloks nécessaires |
|-------------|--------------------------|--|
| 1/12 | Tout | Snowloks ne sont peut être pas nécessaires dans certains endroits |
| 2/12 - 3/12 | Moins de 20 pieds | Une rangée en décalage, 16" de l'avant toit |
| | 20 pieds et plus | Deux rangées en décalage, le premier rang en décalage à 16" de l'avant toit, une 2e rangée en décalage à 8 pieds au-dessus |
| 6/12 - 8/12 | En-dessous de 18 pieds | Une rangée en décalage à 16" de l'avant toit |
| | 18 pieds et plus | Deux rangées en décalage, le premier rang en décalage à 16" de l'avant toit, une 2e rangée en décalage à 8 pieds au-dessus |
| 8/12 | Tout | Une rangée en décalage à tous les 8 pieds |

Steel Tile Co. n'est pas responsable des dommages causés par les chutes de neige ou de glace. Les SnowLoks aident à empêcher la neige et la glace de glisser. Les conditions régionales de charge de neige varient d'un endroit à l'autre. Des SnowLoks supplémentaires peuvent être nécessaires dans les régions où les chutes de neige sont plus importantes ou sur les toits longs et pe nte raide. Nous vous recommandons de consulter votre distributeur ou votre installateur avant d'appliquer les SnowLoks.



Fabriquant de toitures métalliques

Innisfil, ON (HWY. 400 & Innisfil Beach Rd.)

Tél : 705-436-1723 Téléc : 705-436-6329 TF. 1 800-461-5567 www.steeltile.com